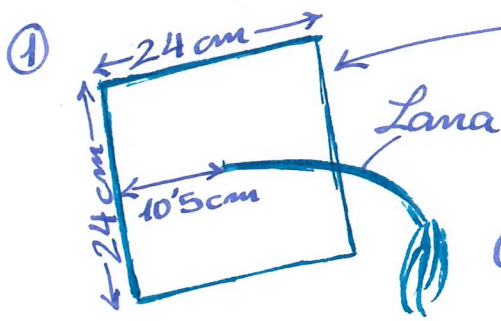

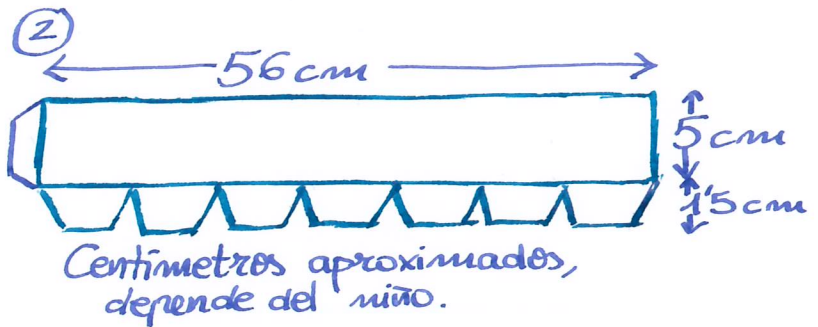


Birrete graduación



Cartulina negra





Pegar los extremos y unirlo a la figura 1.

· Córdón de lana negra

← 23 cm →
④ Doble lana

· Borla → 20 tiras de lana negra

⑤ ← 19 cm → Atar en el medio y unir al cordón



Los alumnos de 3° de Educación Infantil traerán el 21 de junio el birrete para la graduación